


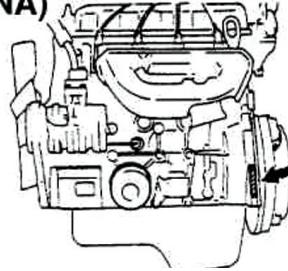
60A-1301-B0S

**IDENTIFICACIÓN DEL VEHICULO**

13-60A278A

**Número de Serie del Chasis**

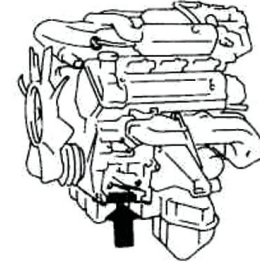
El número de serie del chasis esta estampado en la barra del chasis, como se observa en la ilustración. El número de serie del chasis esta estampado en la carrocería, como se observa en la foto. Los numeros de serie del chasis y/o motor se utilizan para registrar el vehículo. También son utilizados por su distribuidor para efectuar algún pedido o solicitar alguna información de servicio especial. Siempre que consulte con su distribuidor CHEVROLET, identifique su vehículo mediante este número. Si le resulta difícil leer el número, lo puede encontrar también en la placa de identificación.

**EJEMPLO (L4 MOTOR DE GASOLINA)**

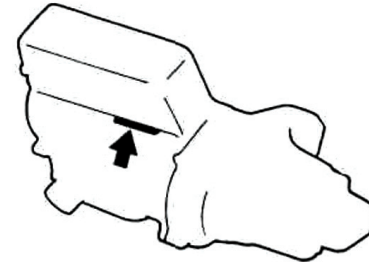
13-60A279A

**Número de serie del motor**

El número de serie del motor esta estampado en el bloque de cilindros, como se observa en la ilustración de arriba.

**V6 MOTOR DE GASOLINA**

13-60A280A

**MOTOR DIESEL**

13-60A548A

## INFORMACIÓN GENERAL

60A-1307-B4S

### CONSUMO DE COMBUSTIBLE 93/116/EC (Para Europa)

M/T : Transmisión manual  
A/T : Transmisión automática

MODELO		CO <sub>2</sub> (g/km)	Urbano (l/100km)	Extra-urbano (l/100km)	Combinado (l/100km)
X-90	M/T	187	9,88	6,66	7,84
	A/T	215	11,49	7,54	8,99
DIESEL	M/T	224	9,4	6,9	7,8
	A/T	244	10,5	7,4	8,6
1.6L 3-DOOR (8-válvulas)	M/T	207	10,3	7,4	8,5
1.6L 3-DOOR (16-válvulas)	M/T	199	10,3	7,2	8,3
	A/T	226	11,6	8,1	9,4
1.6 L 5-DOOR	M/T	200	10,3	7,2	8,4
	A/T	236	11,8	8,2	9,5
V6 5-DOOR	M/T	256	13,0	8,9	10,4
	A/T	280	15,1	9,6	11,6
L4 2.0L 3-DOOR	M/T	232	12,1	8,3	9,7
	A/T	258	14,0	8,8	10,7