

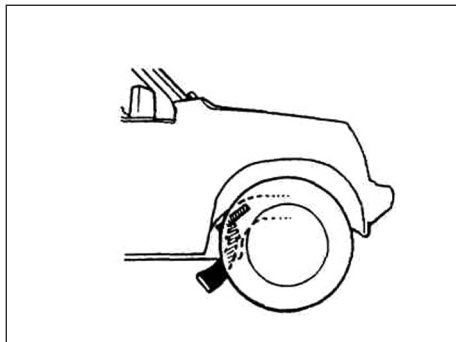
INFORMACION GENERAL

Identificación Del Vehículo 11-1
Consumo De Combustible (para Europa) 11-2

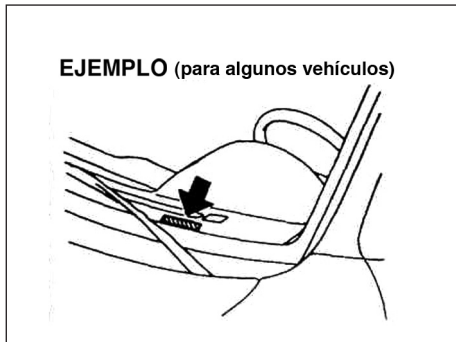
INFORMACION GENERAL

Identificación Del Vehículo

Número De Serie Del Chasis



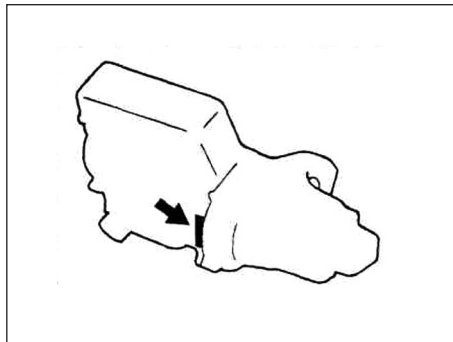
63D105



60G152

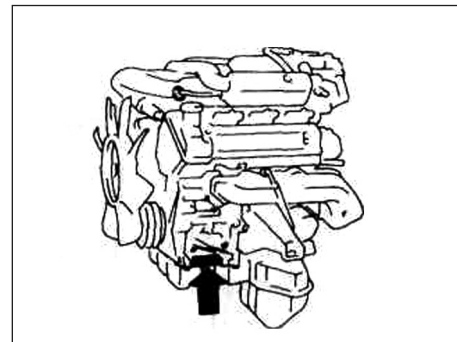
Los números de serie del chasis y/o del motor se utilizan para registrar el vehículo. También son utilizados por su concesionario para efectuar algún pedido o solicitar alguna información de servicio especial. Siempre que efectúe una consulta a su concesionario CHEVROLET, identifique su vehículo mediante este número. Si le resulta difícil leer el número, lo podrá encontrar También en la placa de identificación.

Número De Serie Del Motor



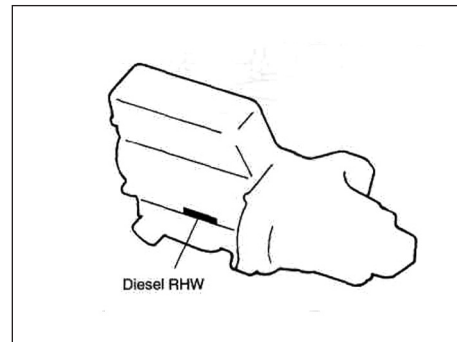
60G128

Motor de gasolina V6



60A280

Motor diesel



65D463

El número de serie del motor esta estampado en el bloque de cilindros, como se observa en la ilustración de arriba.

Consumo De Combustible (para Europa)

M/T: Transmisión manual

A/T: Transmisión automática

		1,6 L	2,0 L 3 Door	GASOLINA 2,0 L 5 Door	2,5 L	2,7 L	DIESEL RHW	
							Excepto XL-7	XL-7
Urbano (L/100km)/CO ₂ (g/km)	M/T	10,0/250	12,3/279	12,0/293	13,5/322	15,3/366	9,4/248	10,3/275
	A/T	11,8/275	12,9/302	12,7/315	14,3/343	16,1/383	-	-
Extra-urbano (L/100km)/CO ₂ (g/km)	M/T	6,8/166	7,7/187	7,8/190	8,4/200	9,3/222	6,0/170	6,7/182
	A/T	7,7/190	8,0/192	8,2/207	8,9/215	9,3/224	-	-
Combinado (L/100km)/CO ₂ (g/km)	M/T	8,0/193	9,4/224	9,3/230	10,2/245	11,5/275	7,3/198	8,0/216
	A/T	9,2/220	9,8/232	9,8/250	10,9/262	11,8/282	-	-

NOTA:
 Como estos datos han sido obtenidos bajo determinadas condiciones específicas, el consumo de combustible real de su vehículo no será igual a estos datos.

